




Quels sont les différences entre les applicateurs PA1200 et PA2000?

PA1200		PA2000	Qu'est ce qui change?
	V S		
<p>Disponible pour les imprimantes de 101,6mm (4") de large</p>		<p>Disponible pour les imprimantes de 101,6mm de large (Tharo H-427 et H-436) mais aussi pour les Imprimantes de but 152,4mm de large (Tharo H-626 et H-634).</p>	<p>Imprime et pose des étiquettes de 152,4mm de large en 203 ou 300 dpi!</p>
<p>Dimensions : 508mm de large x 889mm de haut x 609,6mm de long</p>		<p>Dimensions : 381mm de large x 812,8mm de haut x 762mm de long avec une imprimante de 4" ou 101,6mm de large</p>	<p>Un encombrement réduit permet au PA2000 d'être installé là ou les autres Systèmes d'impression/pose ne pouvaient pas.</p>
<p>Position de l'afficheur de l'imprimante fixe</p>		<p>L'afficheur de l'imprimante peut être déplacé pour une meilleure ergonomie de l'ensemble</p>	<p>Permet de déplacer l'afficheur dans un périmètre de 1,5 mètres autour de l'applicateur pour une meilleure ergonomie</p>
<p>Nécessite un tampon différent pour chaque taille d'étiquettes.</p>		<p>Possibilité d'utiliser des Tampons Universels (en Option)</p>	<p>Permet de pouvoir imprimer et poser des étiquettes de taille variable sans avoir à remplacer le tampon. Seule une mise à jour du firmware est nécessaire.</p>